

# WINKO

Línea Adopen

Espacios sin límites



DOBLE CONTACTO  
Serie 632



## DOBLE CONTACTO Serie 632

### Características

- PVC Sistema Europeo - Sistema con Doble Contacto.
- Perfecto aislamiento térmico, acústico y de agua gracias a su sistema de triple cámara.
- Herrajería Alemana G-U GRETSCH-UNITAS, con sistemas de cierre multipunto.
- Refuerzos perimetrales de acero galvanizado y/o CRP producto de última tecnología inoxidable y con excelentes prestaciones térmicas que aumentan las prestaciones de la ventana.
- Resistencia para todas las condiciones climáticas.
- Perfiles con burletes coextruidos.
- Aplicación de vidrioado individual (4-6 mm) y DVH doble vidrio hermético (20-24-30-32 mm)
- Sistema de descarga de agua en etapas.
- Combinación con sistemas Fijos, Abatir, Proyección, Oscilo y Oscilobatientes.
- Aplicación con sistemas de mandos a distancia motorizados o manuales.
- Certificada por instituciones internacionales.

### Especificaciones

Medidas

- Min: 500 x 500mm. Max: 900 x 1800mm

Cristal

- Monolítico: 4,5mm
- DVH: 20, 21, 24, 28, 30 y 40mm

Perfil

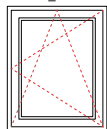
- 60mm

Cierre

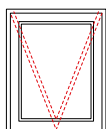
- Multipunto



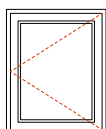
### Tipos de apertura



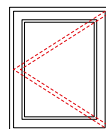
Ventana oscilobatiente



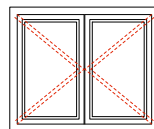
Ventana de proyección exterior



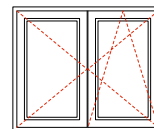
Ventana abatir interior



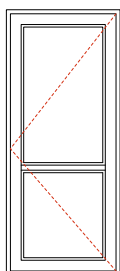
Ventana abatir exterior



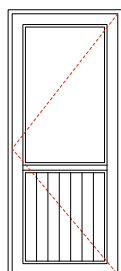
Ventana doble hoja abatir exterior



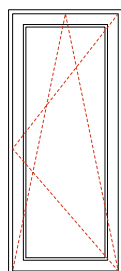
Ventana doble hoja abatir interior y proyección



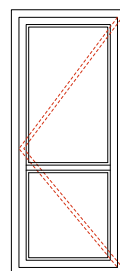
Puerta abatir interior



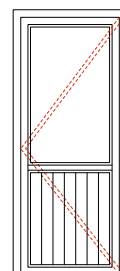
Puerta abatir interior



Puerta abatir interior y de proyección



Puerta abatir exterior



Puerta abatir exterior

### Colores



BLANCO



NOGAL



EMBERO



ANTRACITA