

# WINKO

Línea Adopen

## Espacios sin límites



CORREDERAS  
Serie 232



## CORREDERAS Serie 232

### Características

- PVC Sistema Europeo - Correderas o deslizantes.
- Puertas y ventanas de antepecho y piso a cielo.
- Perfiles de altas prestaciones para ventanas y puertas de mayor dimensión.
- Triple cámara térmica.
- Juntas de contacto mediante felpa.
- Refuerzos perimetrales de acero galvanizado.
- Sistema de hojas deslizantes en paralelo sobre un riel.
- Permite incorporar hasta 4 hojas móviles o fijas en un mismo vano.
- Colector de condensación integrado.

### Ventajas

- Máxima durabilidad. Mínimo mantenimiento.
- Fácil deslizamiento gracias a un sistema de ruedas sobre rieles de aluminio.
- Junquillos interiores para mayor seguridad, facilitando el desmontaje del termopanel.

### Especificaciones

#### Medidas

- Altura Máx: 2800
- Peso Máx: 250Kg/Hoja

#### Cristal

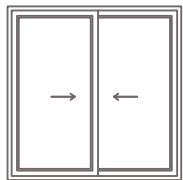
- Simple: 4mm
- DVH: 20 y 24mm

#### Cierre


- Bipunto, multipunto (y/o a pedido)



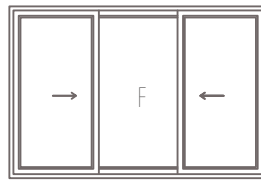
### Tipos de apertura



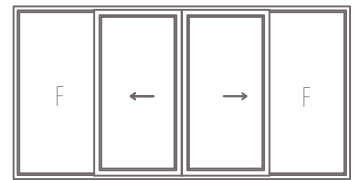
Ventana doble corredera



Ventana corredera  
1 hoja móvil + 1 hoja fija



Ventana corredera + fijo central




Ventana corredera + fijo laterales

### Colores



BLANCO



NOGAL



EMBERO



ANTRACITA