

**WINKO**  
Línea Adopen

Espacios sin límites



CORREDERAS  
Serie 222



## CORREDERAS Serie 222



### Características

- PVC Sistema Europeo - Correderas o deslizantes.
- Ventanas de antepecho.
- Triple cámara térmica.
- Unión de esquinas en 45° termo fusionadas.
- Posibilidad de combinación con ventanas fijas, abatir, proyectantes y puertas.
- Línea de 63mm de espesor.
- Perfiles de menor dimensión para ventanas más pequeñas.
- Juntas de contacto mediante felpa.
- Refuerzos perimetrales de acero galvanizado.
- Sistema de hojas deslizantes en paralelo sobre un riel.
- Sistema deslizante que permite crear combinaciones de 2,3 y 4 hojas.

### Ventajas

- Máxima durabilidad. Mínimo mantenimiento.
- Fácil deslizamiento gracias a un sistema de ruedas sobre rieles de aluminio.
- Junquillos interiores para mayor seguridad, facilitando el desmontaje del termopanel.

### Especificaciones

#### Medidas

- Desde 700mm de ancho y desde 450mm de alto
- Hasta 3500mm de ancho y 1800mm de alto.
- Peso Máx: hasta 140Kg/Hoja

#### Cristal

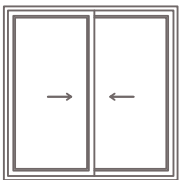
- DVH: 4, 15 y 17mm

#### Cierre


- Bipunto y multipunto.



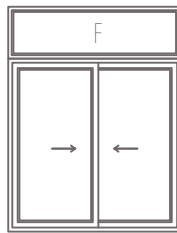
### Tipos de apertura



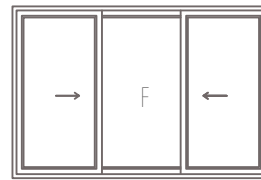
Ventana doble corredera



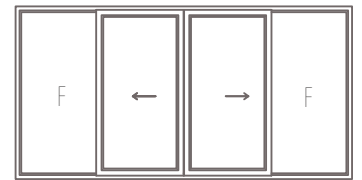
Ventana corredera  
1 hoja móvil + 1 hoja fija



Ventana doble corredera  
+ 1 fijo superior



Ventana corredera + fijo central



Ventana corredera + fijo laterales

### Colores



BLANCO



NOGAL



EMBERO



ANTRACITA